

# MARCHE POUR LES VOCATIONS 2015

*« 2015 ANNEE DE LA VIE  
CONSACREE »*

# MARCHE POUR LES VOCATIONS 2015

## BUT

- **LE FINANCEMENT DES ÉTUDES DE DEUX SÉMINARISTES MAURICIENS À NANTES.**
- **LES FRAIS DE LA PASTORALE DES VOCATIONS (15 GARÇONS & 5 FILLES EN CHEMINEMENT AU FOYER LA SOURCE).**

# MARCHE POUR LES VOCATIONS 2014

POUR LA DEUXIEME ANNEE

CONSECUTIVE:

DONS PAR SMS

FAITES UN DON PAR SMS EN  
ENVOYANT “ dio” au 8917 (RS 10  
PAR SMS) DU 24 AVRIL AU 28  
JUIN 2015.

# MARCHE POUR LES VOCATIONS 2014

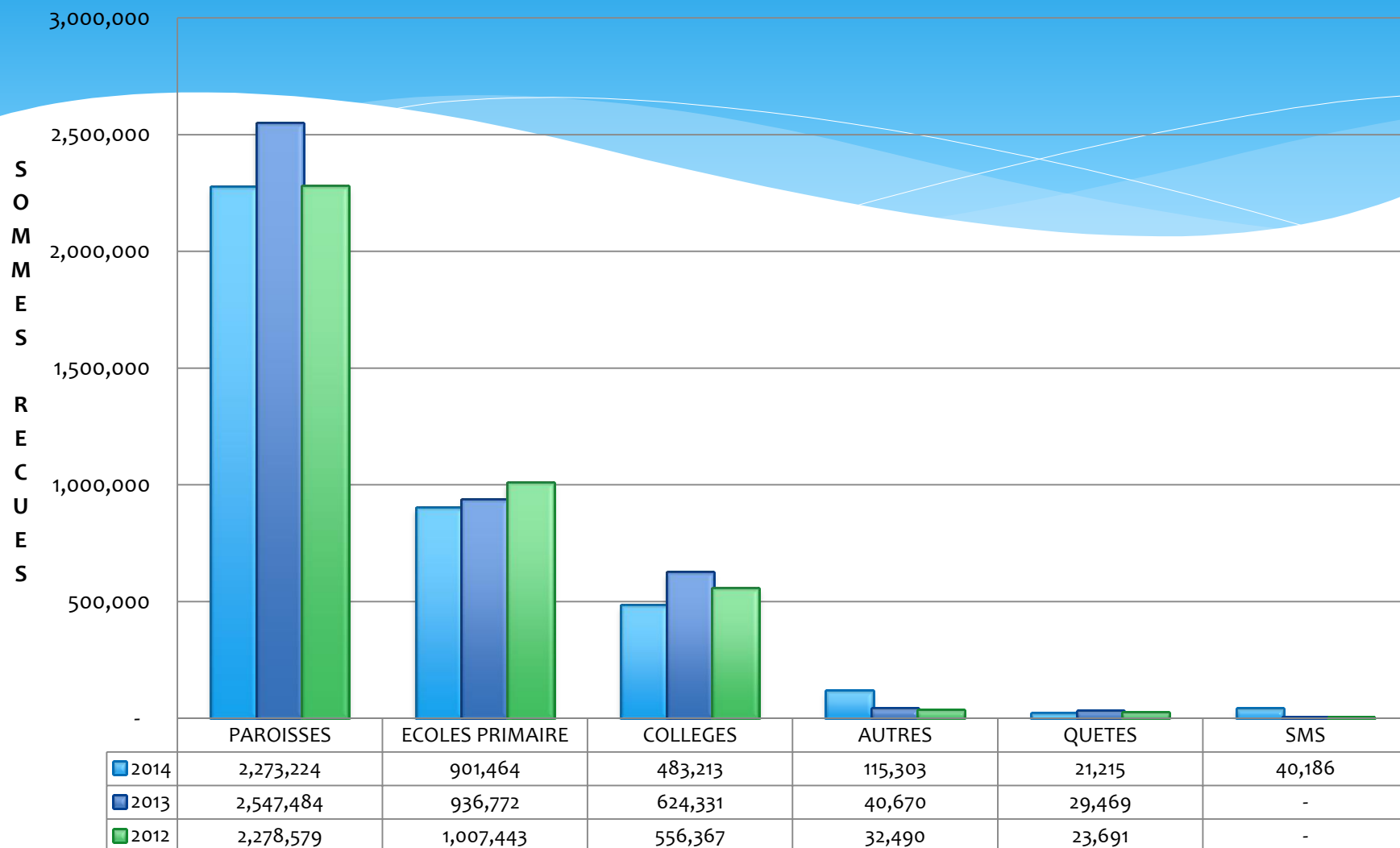
**RÉSULTATS FINANCIERS 2014**

# MARCHE POUR LES VOCATIONS 2014

LA SOMME TOTALE REÇUE POUR LA  
CAMPAGNE 2014 SE MONTE À **RS**  
**3,834,605.**

COMPARATIVEMENT EN 2013 LA  
SOMME TOTALE REÇUE ETAIT DE  
**RS 4,178,725, SOIT UNE BAISSE DE RS**  
**344,120 (-8%).**

# RECETTES BRUTES GLOBALES

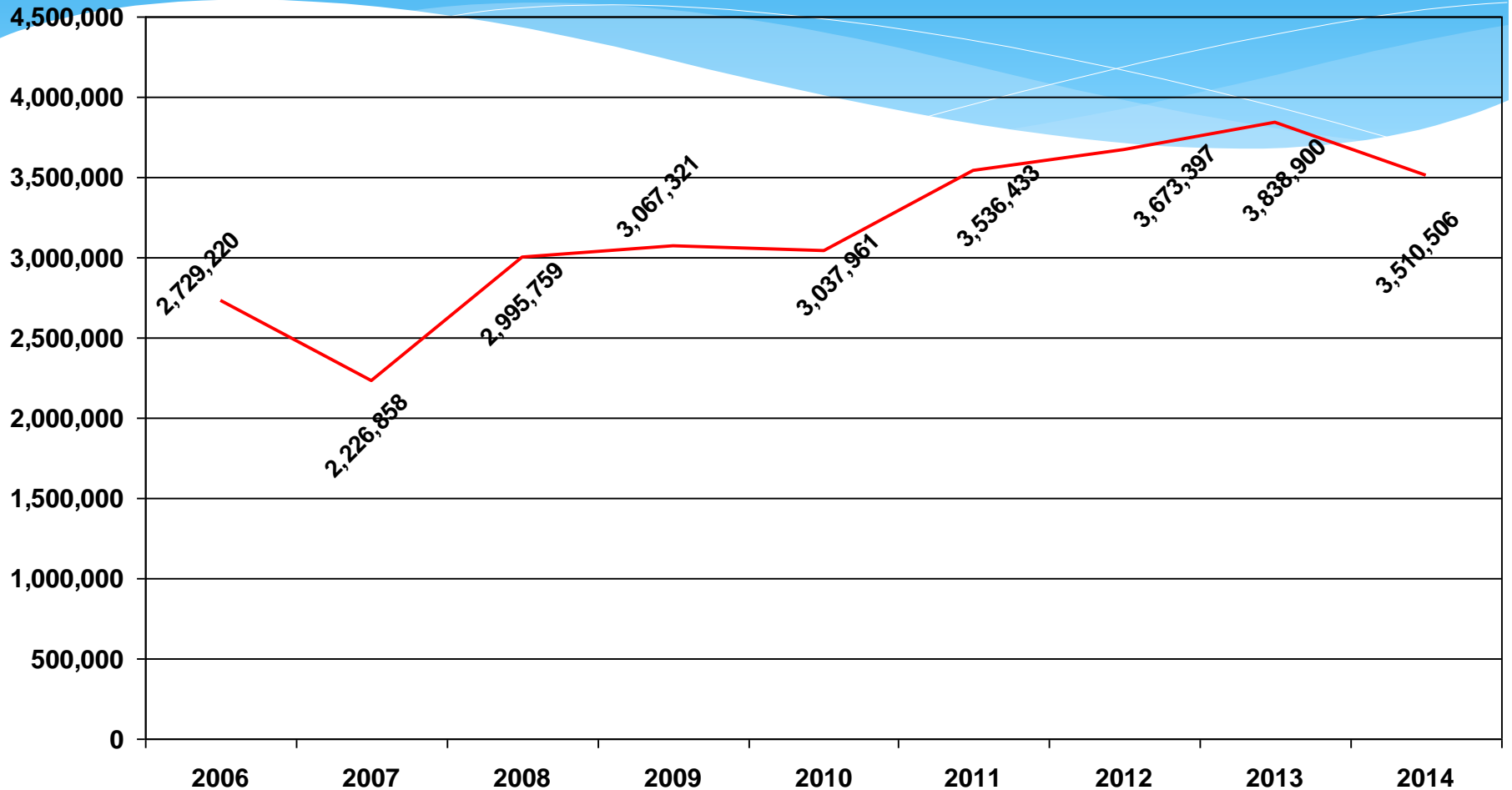


# RECETTES NETTES

	ANNEE 2014 Rs	ANNEE 2013 Rs	ANNEE 2012 Rs
RECETTES	3,834,605	4,178,725	3,928,746
DEPENSES	324,098	339,826	255,349
<b>RECETTES NETTES</b>	<b><u>3,510,506</u></b>	<b><u>3,838,900</u></b>	<b><u>3,673,397</u></b>
%	92%	92%	94%

# EVOLUTION DES RECETTES NET

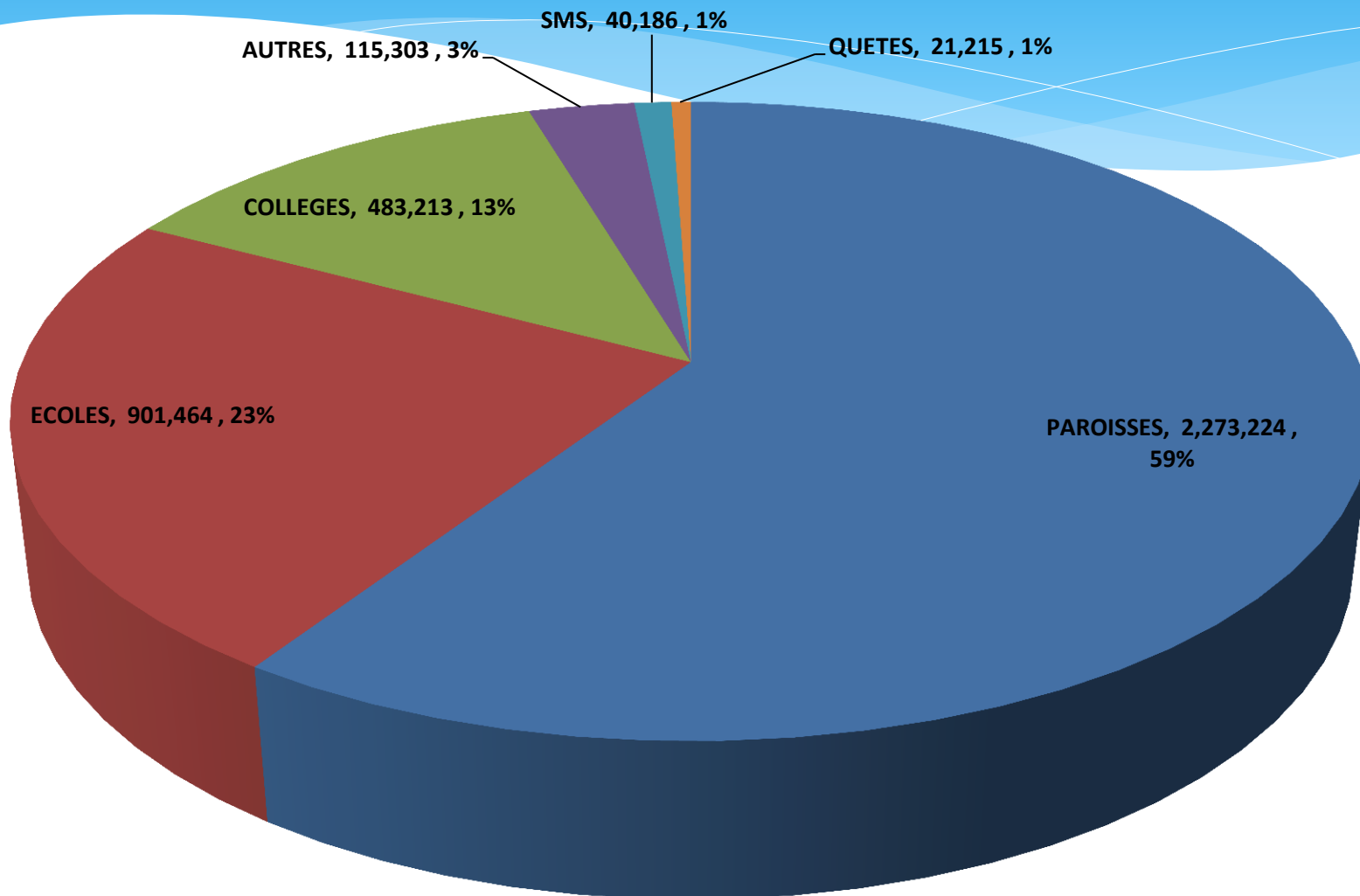
## 2006-2014





# RECETTES PAR GROUPE

ANNEE 2014 (Rs)



**MERCI À TOUS POUR VOTRE  
TEMPS!**

**FIN**